



Universidade Federal do Pará
Pró-Reitoria de Pesquisa e Pós-Graduação
Diretoria de Pesquisa
Coordenadoria de Programas Institucionais
Coordenadoria de Projetos



Módulo Pesquisa - SIGAA

**Importação e Validação do Curriculum Lattes
Docente**

Sumário

1. Objetivos
2. Exportação do currículo lattes no site do CNPQ
3. Importação de Currículo Lattes no SIGAA
4. Validar Produções Intelectuais no SIGAA
5. Listar Produções Intelectuais Cadastrados
6. Cadastrar Novas Produções Intelectuais


Objetivos

- A importação da produção intelectual consiste em importar dados do Currículo Lattes para a base de produção intelectual do SIGAA. O procedimento é realizado por docentes no portal do docente, e tem como objetivo evitar que o docente necessite digitar suas produções duplamente, em dois sistemas distintos: o Currículo Lattes e o SIGAA. O docente poderá realizar a importação de dados a qualquer momento.

Passos para realizar sua produção intelectual:

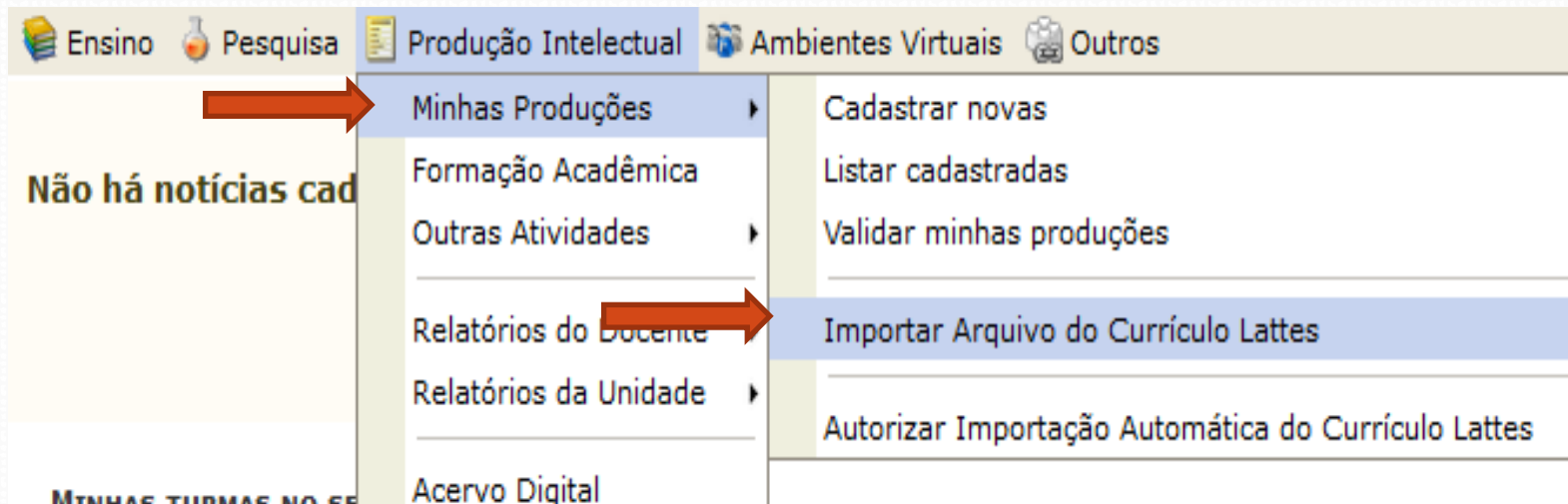
- Para realizar a operação, o docente deverá: *Acessar o SIGAA → Portal do Docente → Produção Intelectual → Minhas Produções → Importar Arquivo do Currículo Lattes.*
- A importação de dados do currículo lattes deve iniciar com a exportação do Currículo Lattes no site do [CNPq](#). Os passos para exportação são os seguintes:

Exportação do currículo lattes no site do CNPQ

1. Acesse <http://lattes.cnpq.br/>;
 2. Na tela inicial do site do cnpq, clicar em Plataforma Lattes;
 3. Na tela seguinte, clicar em **Atualizar currículo**;
 4. Na tela seguinte, informar: CPF e senha. Em seguida clicar no botão Confirmar;
 5. Clicar no botão  (baixar currículo em XML);
 6. Salvar seu currículo;
 7. Extrair o arquivo salvo no passo anterior.
- Obs. Caso personalize o período, selecione o período mínimo de 5 anos.

Importar Currículo Lattes

1. Entrar no SIGAA;
2. No portal do **docente**, clicar em **Produção Intelectual**, em seguida em **Minhas Produções** e por fim em **Importar Arquivo do Currículo Lattes**, conforme figura abaixo;



Importar Currículo Lattes

- Informe o ano de referência, selecione o arquivo do Currículo Lattes (ex. curriculo.xml) salvo anteriormente e clique em **Enviar**;
- Repita o passo anterior para os cinco anos anteriores (Ano de referência: 2016, 2015, 2014, 2013 e 2012) utilizando o mesmo arquivo do Currículo Lattes.

PORTAL DO DOCENTE > IMPORTAR CURRÍCULO LATTES

ATENÇÃO!




- Agora é possível ter mais de uma importação por ano. Você poderá importar os seus dados, colocar novas produções no Currículo Lattes e importá-los novamente. Apenas as novas produções serão importadas.
- O **manual** para a importação do currículo já está disponível.
- Antes de enviar o currículo você deve descompactar o arquivo baixado no site do CNPq com o **WinZip** ou o **WinRAR**.
- Se o arquivo estiver corrompido, você deve entrar em contato com o CNPq. A equipe do SIGAA não é responsável por este problema.

INFORME O ARQUIVO

Ano de Referência:

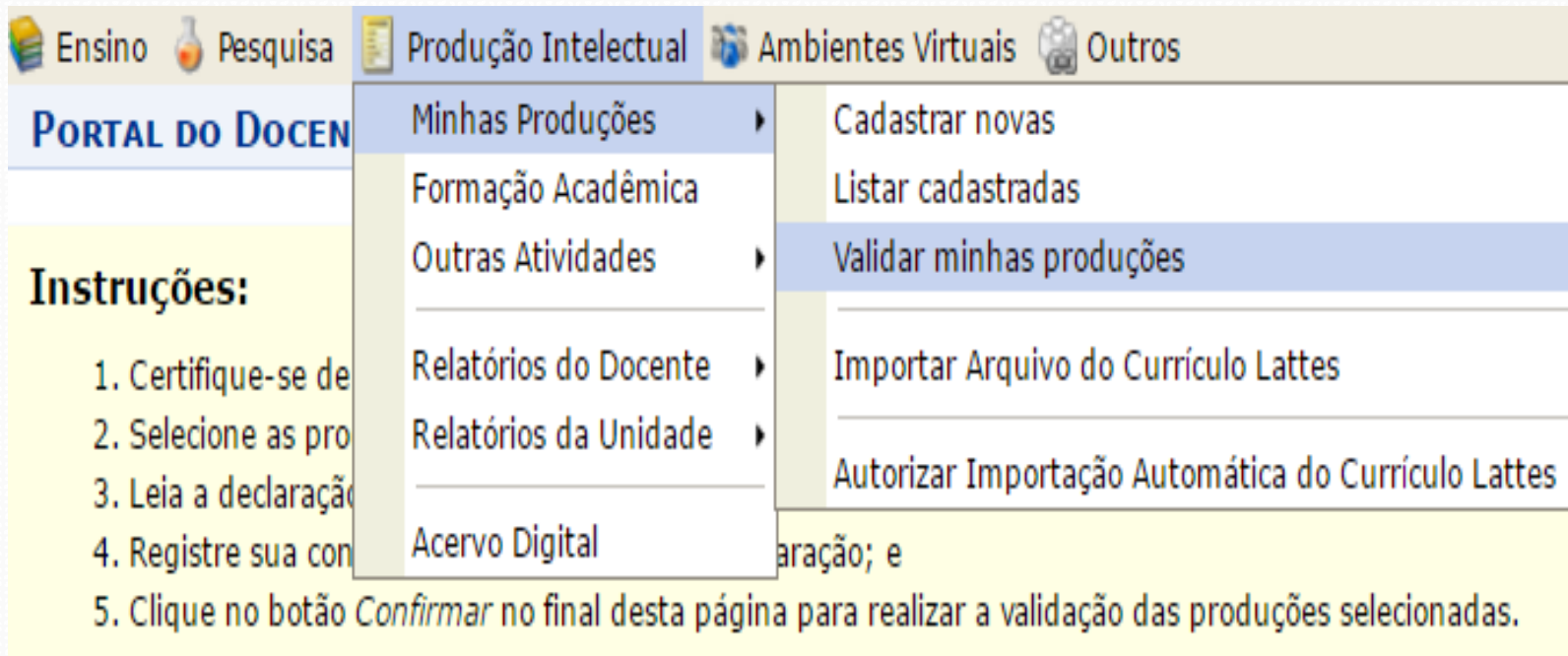
Arquivo do Currículo:



Os seguintes tipos de produção estão sendo importados: Apresentações de Obras Artísticas; Apresentações de Trabalhos em Eventos; Arranjos Musicais; Artigos Publicados em Revistas, Jornais ou Periódicos; Bancas; Capítulos de Livros; Cartas, Mapas e Similares; Composição Musical; Desenvolvimento de Material Didático, Texto em Jornal ou Revista; Livros Publicados; Maquetes; Obras de Arte Visual; Organização de Eventos; Partituras Musicais; Softwares; Sonoplastia; Publicações em Eventos; Traduções.

Validar Produções Intelectuais

1. Entrar no SIGAA;
2. No portal do **docente**, clicar em **Produção Intelectual**, em seguida em **Minhas Produções** e por fim em **Validar minhas produções**, conforme figura abaixo;



The image shows a screenshot of the SIGAA portal interface. At the top, there is a navigation bar with icons and labels for 'Ensino', 'Pesquisa', 'Produção Intelectual', 'Ambientes Virtuais', and 'Outros'. Below this, the 'PORTAL DO DOCENTE' is visible. A dropdown menu is open under 'Produção Intelectual', listing several options: 'Minhas Produções', 'Formação Acadêmica', 'Outras Atividades', 'Relatórios do Docente', 'Relatórios da Unidade', and 'Acervo Digital'. The 'Validar minhas produções' option is highlighted in blue. To the left of the menu, there is a section titled 'Instruções:' with a list of five steps. The first step is partially visible: '1. Certifique-se de...'. The second step is '2. Selecione as pro...'. The third step is '3. Leia a declaraçã...'. The fourth step is '4. Registre sua con...'. The fifth step is '5. Clique no botão *Confirmar* no final desta página para realizar a validação das produções selecionadas.'

Ensino **Pesquisa** **Produção Intelectual** **Ambientes Virtuais** **Outros**

PORTAL DO DOCENTE

Instruções:

1. Certifique-se de
2. Selecione as pro
3. Leia a declaraçã
4. Registre sua con
5. Clique no botão *Confirmar* no final desta página para realizar a validação das produções selecionadas.

Minhas Produções ▶

Formação Acadêmica

Outras Atividades ▶

Relatórios do Docente ▶

Relatórios da Unidade ▶

Acervo Digital

Cadastrar novas


Listar cadastradas

Validar minhas produções

Importar Arquivo do Currículo Lattes

Autorizar Importação Automática do Currículo Lattes


Validar Produções Intelectuais

3. Esta tela mostrará todas as produções pendentes de validação;
4. Verifique cada item de produção se todos os campos de preenchimento obrigatório estão preenchidos e corretos clique na imagem a seguir  .

PORTAL DO DOCENTE > AUTO-VALIDAÇÃO DE PRODUÇÕES INTELECTUAIS



Instruções:


1. Certifique-se de que as informações das produções abaixo estão corretas;
2. Selecione as produções que deseja validar;
3. Leia a declaração no final desta página;
4. Registre sua concordância com o termo da declaração; e
5. Clique no botão *Confirmar* no final desta página para realizar a validação das produções selecionadas.

: Alterar Produção

PRODUÇÕES PENDENTES DE VALIDAÇÃO

Artigo, Periódicos, Jornais e Similares

<input type="checkbox"/>	2011 O teste da simulação do falar em público não gera ansiedade em adolescentes surdos ou ouvintes	
<input type="checkbox"/>	2011 Pharmacological analysis of zebrafish (Danio rerio) scototaxis	



Validar Produções Intelectuais

5. Preencha todos os campos obrigatórios (campos marcados com *);
6. Clique em **Alterar** para salvar.

CADASTRAR ARTIGOS, PERIÓDICOS, JORNAIS E SIMILARES

Data de Produção: *	<input type="text"/>	Página Inicial: <input type="text" value="123"/>
Ano de Referência: *	<input type="text" value="2013"/>	Página Final: <input type="text" value="127"/>
Título: *	<input type="text" value="Effects of methylmercury on electric organ discharges in the weak electric fish Gymnotus sylvius"/>	Volume: <input type="text" value="6"/>
Autores: *	<input type="text"/>	Número: <input type="text"/>
Editora:	<input type="text"/>	ISSN/ISBN: * <input type="text" value="19843054"/>
Local de Publicação: *	<input type="text"/>	Destaque: <input type="checkbox"/>
Observações:	<input type="text"/>	Quantitativos
Título do Periódico: *	<input type="text" value="Psychology & Neuroscience (Impresso)"/>	Docentes: <input type="text"/>
Tipo do Periódico: *	<input type="text" value="--SELECIONE--"/>	Docentes de outros Departamentos: <input type="text"/>
Âmbito: *	<input type="text" value="Não Informado"/>	Estudantes: <input type="text"/>
Tipo de Participação: *	<input type="text" value="Autor"/>	Técnicos/Administrativos: <input type="text"/>
Área: *	<input type="text" value="Ciências Biológicas"/>	Outros: <input type="text"/>
Sub-Área: *	<input type="text" value="--SELECIONE--"/>	

* Campos de preenchimento obrigatório.


OBS: Ao importar, os dados para o SIGAA existem campos obrigatórios de preenchimento que não são exigidos no CNPq, como Natureza, Tipo de Participação, etc. Somente após essas correções e futura validação, essas produções irão pontuar nos devidos relatórios.

Validar Produções Intelectuais


7. Depois de verificado todos os itens de produção, selecione as produções que deseja validar marcando as caixinhas de seleção;
8. Registre sua concordância com o termo da declaração marcando a caixa de seleção;
9. Clique em Confirmar.



<input checked="" type="checkbox"/>	2015 percepções de educadores sobre vinculos no cuidado de criança em acolhimento institucional	
<input checked="" type="checkbox"/>	2015 professor associado - avaliação de memorial	
<input checked="" type="checkbox"/>	2015 redes prerineurais e plasticidade: criando janelas de suceptibilidade no cortex pre-frontal com a remoção eenzimatica de sulfao de condroitina	

 O solicitante declara formalmente que está de acordo com o Termo de Adesão e Compromisso da Plataforma SIGAA e que responde pela veracidade de todas as informações contidas na sua produção acadêmica implantada no banco de dados institucional da UFPA

(Declaração feita em observância aos artigos 297-299 do Código Penal Brasileiro).



Validar Produções Intelectuais

10. Será exibida a mensagem indicando sucesso ou erro da operação;
11. Caso ocorra erro verifique o item de produção se os campos estão preenchidos corretamente, para isso repita os passos anteriores.



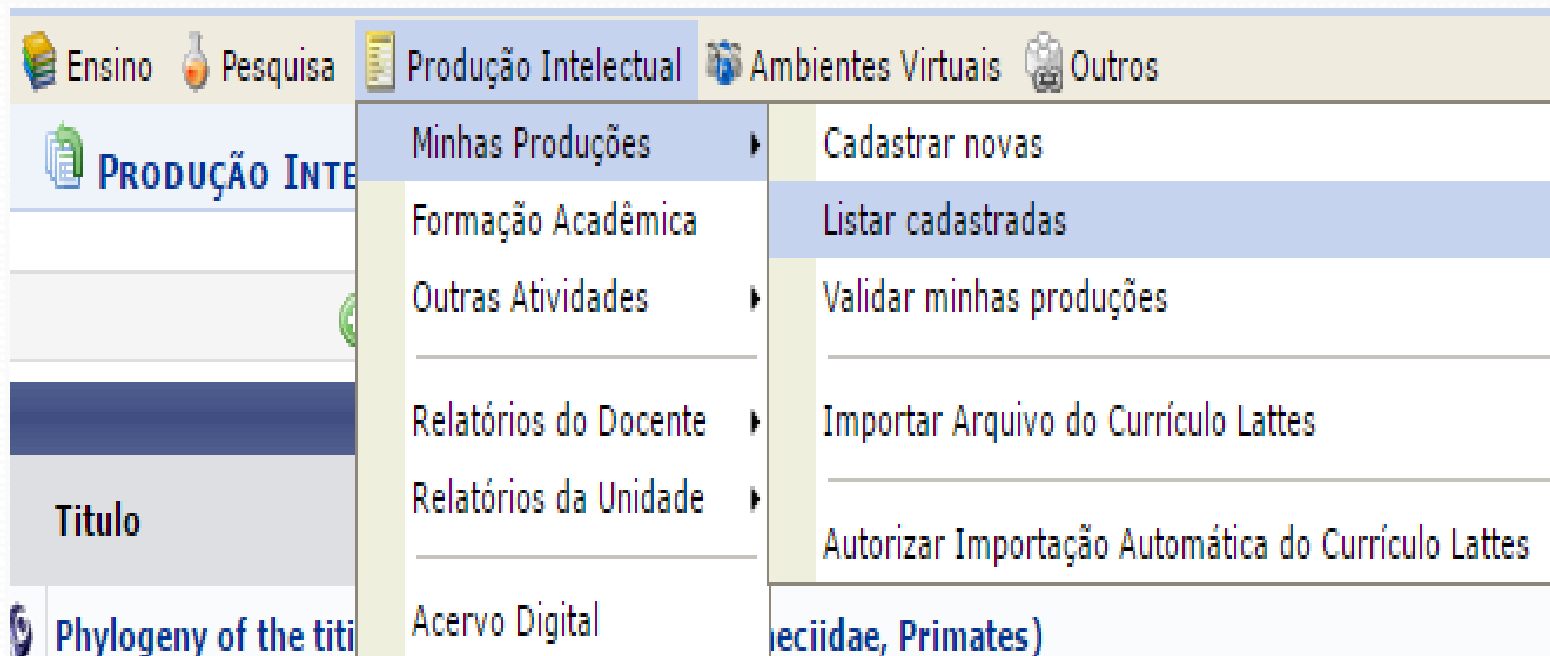
• Produções validadas com sucesso!



• A produção "Subchronic effects of fluoxetine on conditioned suppression produced by a hot air blast" possui um ou mais campos obrigatórios não preenchidos.

Listar Produções Intelectuais Cadastradas

- Esta funcionalidade permite visualizar as obras intelectuais registradas no sistema, sendo possível suas alterações, se desejar.
1. Acesse o SIGAA → Módulos → Portal do Docente → Produção Intelectual → Minhas Produções → Listar Cadastradas;



The screenshot displays the SIGAA system's navigation menu. The top navigation bar includes 'Ensino', 'Pesquisa', 'Produção Intelectual', 'Ambientes Virtuais', and 'Outros'. The 'Produção Intelectual' menu is expanded, showing options: 'Minhas Produções', 'Formação Acadêmica', 'Outras Atividades', 'Relatórios do Docente', 'Relatórios da Unidade', and 'Acervo Digital'. The 'Minhas Produções' sub-menu is further expanded, with 'Listar cadastradas' highlighted. Other options in this sub-menu include 'Cadastrar novas', 'Validar minhas produções', 'Importar Arquivo do Currículo Lattes', and 'Autorizar Importação Automática do Currículo Lattes'. The bottom of the screen shows a search bar with the text 'Phylogeny of the titi' and a result snippet '(...ceiidae, Primates)'.

Listar Produções Intelectuais cadastradas

2. O sistema exibirá todas as produções intelectuais cadastradas em uma tela semelhante a figura abaixo;
3. Para visualizar clique no grupo desejado, como por exemplo **‘Artigos, Periódicos, Jornais e Similares’**.

PORTAL DO DOCENTE > LISTAR AS PRODUÇÕES INTELECTUAIS

PUBLICAÇÕES

-  Artigo, Periódicos, Jornais e Similares
-  Capítulo de Livros
-  Livros
-  Participação em Eventos
-  Textos Didáticos e Discussão

ARTÍSTICAS, LITERÁRIA E VISUAL

-  AudioVisuais
-  Exposição ou Apresentação Artísticas
-  Montagens
-  Programação Visual

TECNOLÓGICAS **BANCAS**


























-  Maquetes, Protótipos, Softwares e Outros
-  Patentes
-  Trabalhos de conclusão
-  Comissões Julgadoras

OUTRAS

-  Prêmio Recebido
-  Bolsas Obtidas
-  Visitas Científicas
-  Organização de Eventos, Consultorias, Edição e Revisão de Periódicos
-  Participação em Sociedades Científicas e Culturais
-  Participação em Colegiados e Comissões

Listar Produções Intelectuais Cadastradas

- O sistema exibirá uma listagem dos *Artigos, Periódicos, Jornais e Similares* cadastrados no sistema;
- A partir desta página, será possível *Cadastrar Novo Artigo* ou *alterar, remover, enviar arquivo, baixar arquivo* (caso exista).

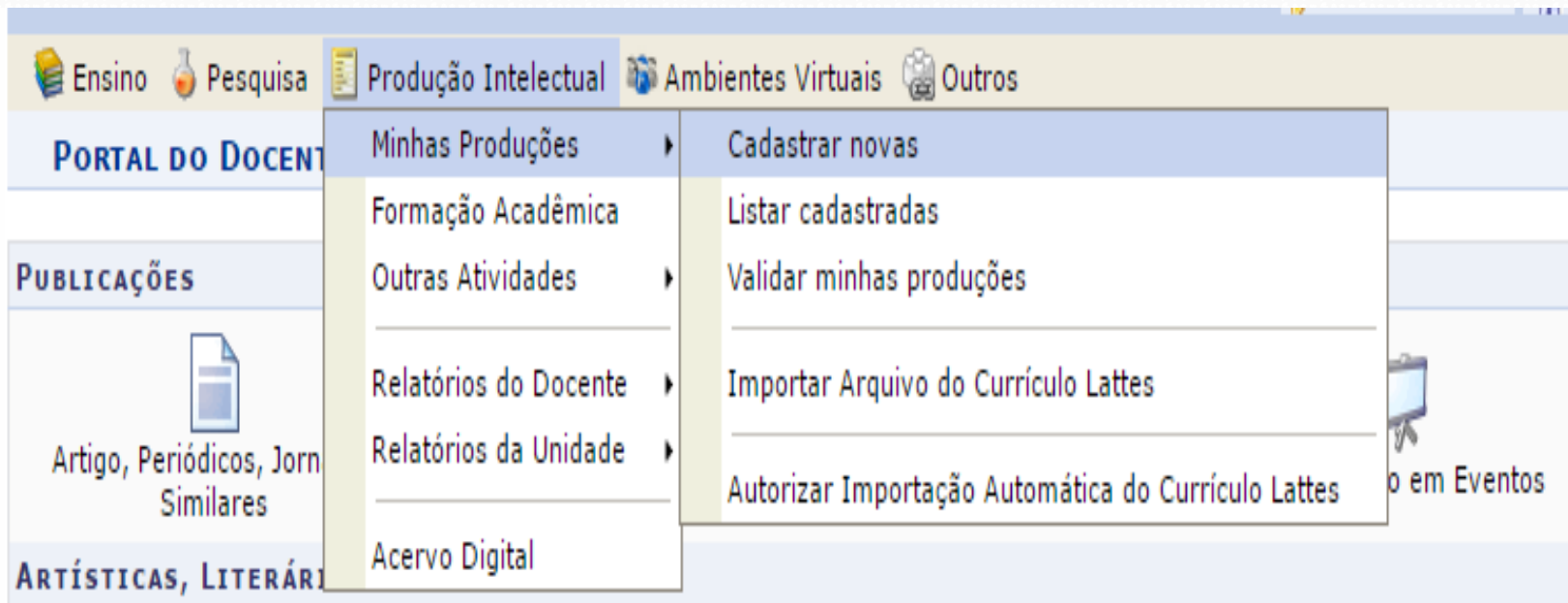
PRODUÇÃO INTELECTUAL - ARTIGOS, PERIÓDICOS, JORNAIS E SIMILARES						
 Cadastrar Novo Artigo  Alterar Artigo  Remover Artigo  Enviar Arquivo  Baixar Arquivo						
ARTIGOS, PERIÓDICOS, JORNAIS E SIMILARES						
Titulo	Tipo de Participação	Ano	Situação			
 Phylogeny of the titi monkeys of the group (Pitheciidae, Primates)	Autor	2016	Validado			
 DNA barcoding of coastal ichthyofauna from Bahia, northeastern Brazil, South Atlantic: High efficiency for systematics and identification of cryptic diversity	Autor	2016	Validado			
 Patterns of Genetic Variability in Island Populations of the Cane Toad (<i>Rhinella marina</i>) from the Mouth of the Amazon	Trabalho Individual	2016	Validado			
 Phylogenetic relationships of the New World titi monkeys (<i>Callicebus</i>): first appraisal of taxonomy based on molecular evidence	Autor	2016	Validado			
 Molecular evidence of two new species of Eleotris (Gobiiformes: Eleotridae) in the western Atlantic	Autor	2016	Validado			

Novas Produções Intelectuais

- **Cadastrar Novas Produções**

Este menu permite ao docente cadastrar suas produções no SIGAA. Conforme os passos seguintes: (SIGAA → Portal do Docente → Produção Intelectual → Minhas Produções → Cadastrar Novas).

- Após este acesso é exibido para o usuário, os mais diversos tipos de produções que podem ser cadastradas.



Novas Produções Intelectuais

- **Cadastrar Novas**

Após o passo anterior será exibido a tela abaixo, os mais diversos tipos de produções que podem ser cadastradas.

PORTAL DO DOCENTE > LISTAR AS PRODUÇÕES INTELECTUAIS

PUBLICAÇÕES

 Artigo, Periódicos, Jornais e Similares	 Capítulo de Livros	 Livros	 Participação em Eventos	 Textos Didáticos e Discussão
--	---	---	--	---

ARTÍSTICAS, LITERÁRIA E VISUAL

 AudioVisuais	 Exposição ou Apresentação Artísticas	 Montagens	 Programação Visual
---	---	--	---

TECNOLÓGICAS

 Maquetes, Protótipos, Softwares e Outros	 Patentes
--	--

BANCAS

 Trabalhos de conclusão	 Comissões Julgadoras
--	--

OUTRAS

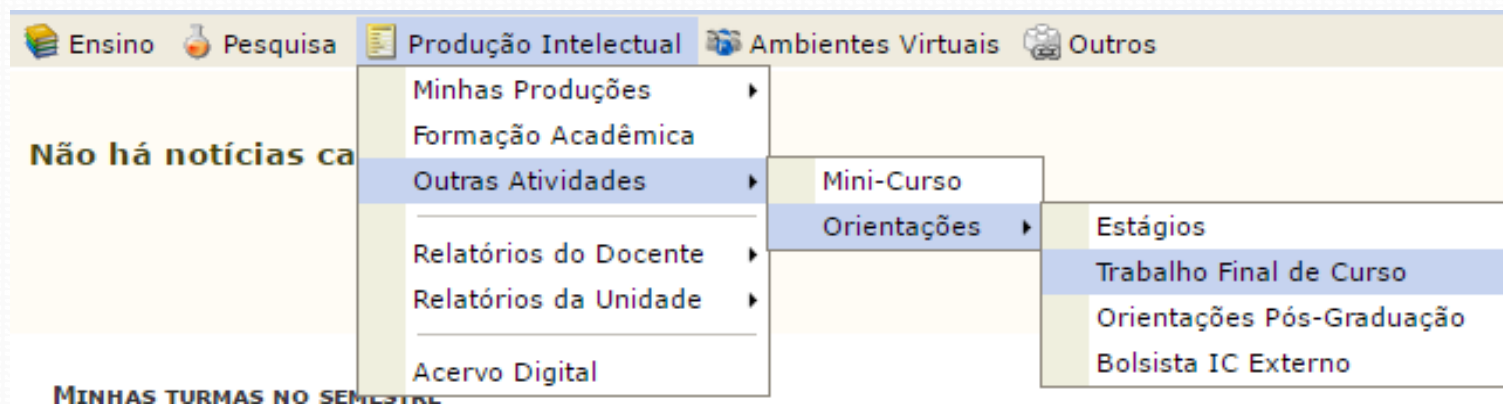
 Prêmio Recebido	 Bolsas Obtidas	 Visitas Científicas	 Organização de Eventos, Consultorias, Edição e Revisão de Periódicos	 Participação em Sociedades Científicas e Culturais	 Participação em Colegiados e Comissões
--	---	--	---	---	---

Novas Produções Intelectuais

- **Cadastrar novas produções existente no SIGAA.**
 - **Publicações**
 - Artigo, Periódicos, Jornais e Similares.
 - Capítulo de Livros.
 - Livros.
 - Participação em Eventos.
 - Textos Didáticos e Discussão.
 - **Artísticas, Literária e Visual**
 - Audiovisuais.
 - Exposição ou Apresentação Artísticas.
 - Montagens.
 - Programação Visual.
 - **Tecnológicas**
 - Maquetes, Protótipos, Softwares, Mapas/Cartas e Outros.
 - Patentes.
 - **Bancas**
 - Trabalhos de Conclusão.
 - Comissões Julgadoras.
 - **Outras**
 - Prêmio Recebido.
 - Bolsas Obtidas.
 - Visitas Científicas.
 - Organização de Eventos, Consultorias, Edição e Revisão de Periódicos.
 - Participação em Sociedades Científicas e Culturais.
 - Participação em Colegiados e Comissões.

Cadastrar outras Atividades

- **Cadastrar outras Atividades existente no SIGAA.**
 - O acesso se dá acessando: (SIGAA → Portal do Docente → Produção Intelectual → Outras Atividades → Orientações).
 - Este menu permite ao docente cadastrar as seguintes orientações:
 - Trabalho de final de Curso
 - Orientações Pós-Graduação



No próximo manual

UNIVERSIDADE FEDERAL DO PARÁ

PRÓ-REITORIA DE PESQUISA E PÓS GRADUAÇÃO

Rômulo Simões Angélica

DIRETORIA DE PESQUISA

Germana Maria Araújo Sales

COORDENADORIA DE PROJETOS

Juan Dias Barros

COORDENADORIA DE PROGRAMAS INSTITUCIONAIS

Luana Caetano Roriz Monteiro

Werllem Valente Rodrigues Dantas

COORDENADORIA DE INFORMÁTICA

Luciléia Rosa da Silva

Jeffeson Yasuhiko Ito

CENTRO TECNOLOGIA DE INFORMAÇÃO E COMUNICAÇÃO

Ernani de Oliveira Sales

Ana Isabela Manito Ramos

José Augusto Sena Quaresma